

RT Series

Zambruno.it



MECCANICHE LODI

Passion for Grinding



MECCANICHE LODI

MECCANICHE LODI S.r.l.

Via Modigliani, 21 - 20022 Castano Primo (Mi) - Italia
Tel.+39 0331880141 (4 linee r.a.) Fax +39 0331883600
Website:www.meccanichelodi.com e-mail: info@meccanichelodi.com


REL. 03/11







RT



 Le rettificatrici presentate in questo catalogo assicurano un'elevata precisione, ottima qualità delle superfici ottenute e grande capacità di asportazione. Tutto ciò si ottiene grazie a una notevole rigidità statica e dinamica messa maggiormente in risalto durante la lavorazione di particolari di metallo duro con mole diamantate o di acciaio rapido con mole CBN.

 The grinding machines shown in this catalogue grant high dimensional and geometric accuracy, very good quality of the obtained surfaces and high removal capacity thanks to a high static and dynamic rigidity that is further emphasized during the working of hard metal workpieces with diamond wheels or of high-speed steel workpieces with Borazon wheels.

 Unsere Schleifmaschinen gewährleisten höchste Präzision, hervorragende Oberflächengüte sowie hohe Abtragsleistungen. Erreicht wird dies durch eine bemerkenswerte statische und dynamische Steifigkeit, die insbesondere bei der Bearbeitung von Hartmetallen mit Diamantschleifscheiben oder der Bearbeitung von Schnellstahl mit CBN-Schleifscheiben zum Tragen kommt.

MECCANICHE LODI



DATI TECNICI - TECHNICAL DATA - TECHNISCHE DATEN

SERIE - MODEL - BAUREIHE	RT 60.35 CN	
Lunghezza rettificabile - Length ground Schleiflänge	mm	600
Larghezza rettificabile - Width ground Schleifbreite	mm	400
Piano di lavoro - Working surface Arbeitstisch	mm	600x350
Altezza rettificabile standard - Standard grinding height Standardschleifhöhe	mm	500
Dimensioni della mola - Grinding wheel dimensions Abmessungen Schleifscheibe	mm	400x50x127
Velocità di traslazione della tavola - Table traverse speed Verfahrgeschwindigkeit Tisch	m/1'	1 + 30
Incremento aut. sincronizzato - Automatic increment Automatische Zustellung (synchronisiert)	mm	0,001
Motore mola - Main motor Schleifscheibenmotor	kW	7,5
Peso netto - Net weight Nettogewicht	Kg	3200

Le caratteristiche tecniche e le immagini non sono impegnative. Ci riserviamo il diritto di apportare senza preavviso tutte le variazioni che riterremo opportune.
 Technical features and pictures are not binding. We reserve the right to modify them without any prior notice.
 Die bezeichnete technische Daten sind nicht verbindlich. Wir behalten uns Recht vor, dieselbe ohne Voranzeige zu ändern.

